








































































LISTADO DE LOCALIZACIONES PARA PAMI25












PLANTA	EDIFICIO	ID ESPACIO	DESCRIPCIÓN ESPACIO	IMAGEN	ASIGNADO A:
-1	B	PAM001	Sótano edificio B		
-1	B	PAM002	Entresuelo sótano edificio B		
0	Hall/ Secretaria	PAM003	Entrada facultad, espacio entre ambas puertas.		
0	Hall/ Secretaria	PAM004	Entrada Hall: frente a información		
0	Hall/ Secretaria	PAM005	Espacio entre tablón de anuncios de becas y tablón de anuncios UPV entrada hall Facultad		
0	Hall/ Secretaria	PAM006	Entrada Hall: esquina situada a la izquierda al entrar por las segundas puertas de cristal de la entrada principal		
0	Hall/ Secretaria	PAM007	Espacio junto a la entrada del Auditorio		
0	Hall/ Secretaria	PAM008	Espai Vitrina (lateral junto a Información)		
0	Hall/ Secretaria	PAM009	Espai Vitrina (lateral junto a los baños enfrente de la Biblioteca)		
0	Hall/ Secretaria	PAM010	Pared de las escaleras que conducen a Secretaria, junto a la estatua del deshollado		
0	Hall/ Secretaria	PAM011	Frente a la Biblioteca		
0	Hall/ Secretaria	PAM012	Pasillo que conecta el Hall con el Edificio E (Semicírculo)		
0	B	PAM013	Rellano junto a las escaleras parte lateral izquierda Edificio B (cafetería)		
0	B	PAM014	Entresuelo entre planta baja - 1ª planta edificio B lateral izquierda		
0	B	PAM015	Rellano junto a las escaleras de la entrada a la cafetería y ascensores (Edificio B)		
0	B	PAM016	Entresuelo entre planta baja-1ª planta edificio B escaleras centrales.SOLO PAREDES		
0	T4	PAM017	T4 (Corresponde a espacio 23 del plano de la T4)		

0	T4	PAM018	T4 (Corresponde a espacio 21 del plano de la T4)		
0	T4	PAM019	T4 (Corresponde a espacios 19 y 20 del plano de la T4)		
0	T4	PAM020	T4 (Corresponde a espacios 17 y 18 del plano de la T4)		
0	T4	PAM021	T4 (Corresponde a espacio 16 del plano de la T4)		
0	T4	PAM022	T4 (Corresponde a espacio 15 del plano de la T4)		
0	T4	PAM023	T4 (Corresponde a espacio 14 del plano de la T4) (sin panel)		
0	T4	PAM024	T4 (Corresponde a espacios 12 y 13 del plano de la T4)		
0	T4	PAM025	T4 (Corresponde a espacio 11 del plano de la T4)		
0	T4	PAM026	T4 (Corresponde a espacios 09 y 10 del plano de la T4)		
0	T4	PAM027	T4 (Corresponde a espacio 8 del plano de la T4) Sobre la puerta NO (sin panel)		
0	T4	PAM028	T4 (Corresponde a espacio 07 del plano de la T4)		
0	T4	PAM029	T4 (Corresponde a espacio 6 del plano de la T4) Sobre las puertas NO		
0	T4	PAM030	T4 (Corresponde a espacios 04 y 05 del plano de la T4)		
0	T4	PAM031	T4 (Corresponde a espacio 03 del plano de la T4) Sobre las puertas NO		
0	T4	PAM032	T4 (Corresponde a espacios 01 y 02 del plano de la T4)		
0	Semicirculo	PAM033	Detras de las escaleras (junto a las impresoras, micro, etc.) Semicirculo		
0	Semicirculo	PAM034	Detrás escaleras semicirculo. (más próximas al hall)		
1	Hall/ Secretaria	PAM035	Junto a la Sala de Juntas y Decanato		

1	Hall/ Secretaría	PAM036	Esquina junto al ventanal entre la zona de Decanato y Secretaría		
1	Hall/ Secretaría	PAM037	Zona Secretaría: ubicación donde se encuentra la obra de Chema López		
1	Hall/ Secretaría	PAM038	Zona Secretaría: frente a Secretaría y Relaciones Internacionales		
1	Hall/ Secretaría	PAM039	Zona Secretaría: pared-columna (frente a la obra de Chema López)		
1	Hall/ Secretaría	PAM040	Zona Secretaría: ubicación donde se encuentra la obra de Rafael Calduch		
1	Hall/ Secretaría	PAM041	Zona Secretaría: pared junto a la obra de Calduch que da a la Oficina de Relaciones Internacionales		
1	Hall/ Secretaría	PAM042	Zona Secretaría: ubicación donde se encuentra la obra de Joan Sebastián		
1	Hall/ Secretaría	PAM043	Esquina entre la zona de Secretaría y pasillo que conduce a Delegación de Alumnos y edificio de los despachos		
1	Hall/ Secretaría	PAM044	Pasillo que conecta la zona de la Sala de Juntas y Decanato con el Edificio E (Semicirculo)		
1	Hall/ Secretaría	PAM045	Pasillo que conduce de la zona de Secretaría a Delegación de Alumnos y al edificio de los despachos (1ª mitad)		
1	Hall/ Secretaría	PAM046	Pasillo que conduce de la zona de Secretaría a Delegación de Alumnos y al edificio de los despachos (2ª mitad)		
1	Semicirculo	PAM047	Semicirculo, primera planta. Rinconcito puerta cerrada de cristal.		
1	D	PAM048	Rellano de las escaleras y ascensor que se encuentra en la primera planta del edificio de los despachos		
1	D	PAM049	Entresuelo entre 1ª-2ª planta edificio D escaleras centrales (despacho profesores) SOLO PAREDES		
1	B	PAM050	Entresuelo entre 1a - 2a planta edificio B lateral izquierda		
1	B	PAM051	Rellano de las escaleras de la primera planta parte lateral izquierda Edificio B (cafetería)		
1	B	PAM052	Entresuelo entre planta 1ª-2ª planta edificio B escaleras centrales.SOLO PAREDES		
1	A	PAM053	Rellano de las escaleras y ascensor de la primera planta del Edificio A (pintura y escultura)		

2	A	PAM054	Replano de las escaleras y ascensor de la segunda planta del Edificio A (pintura y escultura)		
2	A	PAM055	Replano de la escalera central de la segunda planta del Edificio A (pintura y escultura)		
2	A	PAM056	Project Room A-2-7B		
2	A	PAM057	Project Room A-2-8		
2	A	PAM058	Project Room A-2-9		
2	A	PAM059	Project Room A-2-10		
2	A	PAM060	Project Room A-2-11 (abierto)		
2	A	PAM061	Replano de las escaleras y ascensor de la segunda planta del Edificio A (pintura) que conecta con los despachos		
2	A	PAM062	Rincón junto a la puerta de acceso de la segunda planta desde el Edificio A (pintura) que conecta con los despachos		
2	D	PAM063	Replano en la parte central de la segunda planta del edificio de los despachos del profesorado (junto a ventanas)		
2	D	PAM064	Entresuelo entre 2ª-3ª planta edificio D escaleras centrales (despacho profesores) SOLO PAREDES		
2	D	PAM065	Replano de las escaleras y ascensor de la tercera planta del edificio de los despachos del profesorado		
2	B	PAM066	Entresuelo entre planta 2ª-3ª planta edificio B escaleras centrales.SOLO PAREDES		
2	B	PAM067	Replano de las escalera y ascensor de la segunda planta del Edificio B (cafetería) Debe convivir con los vinilos		
2	B	PAM068	Entresuelo entre 2a - 3a planta edificio B lateral izquierda		
2	B	PAM069	Replano de las escaleras de la segunda planta parte lateral izquierda del Edificio B (cafetería)		
3	A	PAM070	Replano de las escaleras y ascensor de la tercera planta del Edificio A (pintura y escultura)		
3	A	PAM071	Replano de la escalera central de la tercera planta del Edificio A (pintura y escultura)		

3	A	PAM072	Project Room A-3-8 (la A-3-9 ahora es un aula, la actual project room es más pequeña)		
3	A	PAM073	Rellano de escaleras y ascensor de la tercera planta del Edificio A (pintura y escultura) que conecta con despachos		
3	A	PAM074	Rincón junto a la puerta de acceso de la tercera planta desde el Edificio A (pintura) que conecta con los despachos		
3	D	PAM075	Rellano en la parte central de la tercera planta del edificio de los despachos del profesorado (junto a ventanas)		
3	D	PAM076	Rellano de las escaleras y ascensor de la tercera planta del edificio de los despachos del profesorado		
3	D	PAM077	Entresuelo entre 3ª-4ª planta edificio D escaleras centrales (despacho profesores) SOLO PAREDES		
3	D	PAM078	Pared pasillo entre el ascensor y el edificio B		
3	B	PAM079	Entresuelo entre 3a - 4a planta edificio B lateral izquierda		
3	B	PAM080	Rellano de las escaleras de la tercera planta parte lateral izquierda del Edificio B (cafetería)		
3	B	PAM081	Rellano de las escaleras y ascensor de la tercera planta del Edificio B (cafetería)		
3	B	PAM082	Entresuelo entre planta 3ª-4ª planta edificio B escaleras centrales.SOLO PAREDES		
4	A	PAM083	Rellano de las escaleras y ascensor de la cuarta planta del Edificio A (pintura y escultura)		
4	A	PAM084	Pared cuarto piso despacho profesores, llegando al edificio A.		
4	A	PAM085	Rellano de la escalera central de la cuarta planta del Edificio A (pintura y escultura)		
4	A	PAM086	Rellano de escaleras y ascensor de la cuarta planta del Edificio A (pintura) que conecta con los despachos		
4	D	PAM087	Rellano en la parte central de la cuarta planta del edificio de los despachos del profesorado (junto a ventanas)		
4	D	PAM088	Rellano de las escaleras y ascensor de la cuarta planta del edificio de los despachos del profesorado		
4	D	PAM089	Entresuelo entre 4ª-5ª planta edificio D escaleras centrales (despacho profesores) SOLO PAREDES		

4	D	PAM090	Pared pasillo entre el ascensor y el edificio B		
4	B	PAM091	Rellano de las escaleras y ascensor de la cuarta planta del Edificio B (cafetería) *no incluye las pantallas, las pantallas son otro espacio		
4	B	PAM092	Pantallas rellano cuarto piso edificio B		
4	B	PAM093	Entresuelo entre 4a - 5a planta edificio B lateral izquierda		
4	B	PAM094	Rellano de las escaleras de la cuarta planta parte lateral izquierda del Edificio B (cafetería)		
5	A	PAM095	Rellano de las escaleras y el ascensor de la quinta planta del Edificio A (pintura) que conecta con los despachos		
5	A	PAM096	Rincón junto a la puerta de acceso de la quinta planta desde el Edificio A (pintura) que conecta con los despachos		
5	D	PAM097	Rellano en la parte central de la quinta planta edificio de los despachos del profesorado (junto a ventanas)		
5	D	PAM098	Rellano de las escaleras y ascensor de la quinta planta del edificio de los despachos del profesorado		
5	D	PAM099	Pared pasillo entre el ascensor y el edificio B		
5	B	PAM100	Rellano de las escaleras y ascensor de la quinta planta del Edificio B (cafetería)		
5	B	PAM101	Rellano de las escaleras de la quinta planta parte lateral izquierda del Edificio B (cafetería)	