
















































LISTADO DE LOCALIZACIONES PARA PAM!24














PLANTA	EDIFICIO	ID ESPACIO	DESCRIPCIÓN ESPACIO	IMAGEN
-1	B	PAM001	Sótano edificio B	
-1	B	PAM002	Entresuelo sótano edificio B	
0	Sala Azul	PAM003	1er espacio Sala Azul. Primera esquina, entrando por la puerta. De enchufe 1 a enchufe 2.	
0	Sala Azul	PAM004	2º espacio Sala Azul. De enchufe 2 a enchufe 3.	
0	Sala Azul	PAM005	3er espacio Sala Azul. De enchufe 3 a enchufe 4.	
0	Sala Azul	PAM006	4º espacio Sala Azul. De enchufe 4 a enchufe 5.	
0	Sala Azul	PAM007	5º espacio Sala Azul. De enchufe 5 a enchufe 6.	
0	Sala Azul	PAM008	6º espacio Sala Azul. Esquina del fondo. De enchufe 6 a enchufe 7.	
0	Hall/Secretaria	PAM009	Entrada facultad, espacio entre ambas puertas.	
0	Hall/Secretaria	PAM010	Entrada Hall: frente a información	
0	Hall/Secretaria	PAM011	Espacio entre tablón de anuncios de becas y tablón de anuncios UPV entrada hall Facultad	
0	Hall/Secretaria	PAM012	Entrada Hall: esquina situada a la izquierda al entrar por las segundas puertas de cristal de la entrada principal	
0	Hall/Secretaria	PAM013	Espacio junto a la entrada del Auditorio	
0	Hall/Secretaria	PAM014	Espal Vitrina (lateral junto a Información)	
0	Hall/Secretaria	PAM015	Espal Vitrina (lateral junto a los baños enfrente de la Biblioteca)	
0	Hall/Secretaria	PAM016	Pared de las escaleras que conducen a Secretaria, junto a la estatua del deshollado	
0	Hall/Secretaria	PAM017	Frente a la Biblioteca	

0	Hall/Secretaria	PAM018	Pasillo que conecta el Hall con el Edificio E (Semicírculo)		
0	B	PAM019	Rellano junto a las escaleras parte lateral izquierda Edificio B (cafetería)		
0	B	PAM020	Entresuelo entre planta baja - 1a planta edificio B lateral izquierda		
0	B	PAM021	Rellano junto a las escaleras de la entrada a la cafetería y ascensores (Edificio B)		
0	B	PAM022	Entresuelo entre planta baja-1ª planta edificio B escaleras centrales.SOLO PAREDES		
0	T4	PAM023	T4 (Corresponde a espacio 23 del plano de la T4)		
0	T4	PAM024	T4 (Corresponde a espacio 21 del plano de la T4)		
0	T4	PAM025	T4 (Corresponde a espacios 19 y 20 del plano de la T4)		
0	T4	PAM026	T4 (Corresponde a espacios 17 y 18 del plano de la T4)		
0	T4	PAM027	T4 (Corresponde a espacio 16 del plano de la T4)		
0	T4	PAM028	T4 (Corresponde a espacio 15 del plano de la T4)		
0	T4	PAM029	T4 (Corresponde a espacio 14 del plano de la T4) (sin panel)		
0	T4	PAM030	T4 (Corresponde a espacios 12 y 13 del plano de la T4)		
0	T4	PAM031	T4 (Corresponde a espacio 11 del plano de la T4)		
0	T4	PAM032	T4 (Corresponde a espacios 09 y 10 del plano de la T4)		
0	T4	PAM033	T4 (Corresponde a espacio 8 del plano de la T4) Sobre la puerta NO (sin panel)		
0	T4	PAM034	T4 (Corresponde a espacio 07 del plano de la T4)		
0	T4	PAM035	T4 (Corresponde a espacio 6 del plano de la T4) Sobre las puertas NO		

0	T4	PAM036	T4 (Corresponde a espacios 04 y 05 del plano de la T4)		
0	T4	PAM037	T4 (Corresponde a espacio 03 del plano de la T4) Sobre las puertas NO		
0	T4	PAM038	T4 (Corresponde a espacios 01 y 02 del plano de la T4)		
0	Semicirculo	PAM039	Detras de las escaleras (junto a las impresoras, micro, etc.) Semicirculo		
0	Semicirculo	PAM040	Detrás escaleras semicirculo. (más próximas al hall)		
1	Hall/ Secretaria	PAM041	Junto a la Sala de Juntas y Decanato		
1	Hall/ Secretaria	PAM042	Esquina junto al ventanal entre la zona de Decanato y Secretaría		
1	Hall/ Secretaria	PAM043	Zona Secretaría: ubicación donde se encuentra la obra de Chema López		
1	Hall/ Secretaria	PAM044	Zona Secretaría: frente a Secretaría y Relaciones Internacionales		
1	Hall/ Secretaria	PAM045	Zona Secretaría: pared-columna (frente a la obra de Chema López)		
1	Hall/ Secretaria	PAM046	Zona Secretaría: ubicación donde se encuentra la obra de Rafael Calduch		
1	Hall/ Secretaria	PAM047	Zona Secretaría: pared junto a la obra de Calduch que da a la Oficina de Relaciones Internacionales		
1	Hall/ Secretaria	PAM048	Zona Secretaría: ubicación donde se encuentra la obra de Joan Sebastián		
1	Hall/ Secretaria	PAM049	Esquina entre la zona de Secretaría y pasillo que conduce a Delegación de Alumnos y edificio de los despachos		
1	Hall/ Secretaria	PAM050	Pasillo que conecta la zona de la Sala de Juntas y Decanato con el Edificio E (Semicirculo)		
1	Hall/ Secretaria	PAM051	Pasillo que conduce de la zona de Secretaría a Delegación de Alumnos y al edificio de los despachos (1ª mitad)		
1	Hall/ Secretaria	PAM052	Pasillo que conduce de la zona de Secretaría a Delegación de Alumnos y al edificio de los despachos (2ª mitad)		
1	Semicirculo	PAM053	Semicirculo, primera planta. Rinconcito puerta cerrada de cristal.		

1	D	PAM054	Relano de las escaleras y ascensor que se encuentra en la primera planta del edificio de los despachos		
1	D	PAM055	Entresuelo entre 1ª-2ª planta edificio D escaleras centrales (despacho profesores) SOLO PAREDES		
1	B	PAM056	Entresuelo entre 1a - 2a planta edificio B lateral izquierda		
1	B	PAM057	Relano de las escaleras de la primera planta parte lateral izquierda Edificio B (cafetería)		
1	B	PAM058	Entresuelo entre planta 1ª-2ª planta edificio B escaleras centrales. SOLO PAREDES		
1	A	PAM059	Relano de las escaleras y ascensor de la primera planta del Edificio A (pintura y escultura)		
2	A	PAM060	Relano de las escaleras y ascensor de la segunda planta del Edificio A (pintura y escultura)		
2	A	PAM061	Relano de la escalera central de la segunda planta del Edificio A (pintura y escultura)		
2	A	PAM062	Project Room A-2-7B		
2	A	PAM063	Project Room A-2-8		
2	A	PAM064	Project Room A-2-9		
2	A	PAM065	Project Room A-2-10		
2	A	PAM066	Project Room A-2-11 (abierta)		
2	A	PAM067	Relano de las escaleras y ascensor de la segunda planta del Edificio A (pintura) que conecta con los despachos		
2	A	PAM068	Rincón junto a la puerta de acceso de la segunda planta desde el Edificio A (pintura) que conecta con los despachos		
2	D	PAM069	Relano en la parte central de la segunda planta del edificio de los despachos del profesorado (junto a ventanas)		
2	D	PAM070	Entresuelo entre 2ª-3ª planta edificio D escaleras centrales (despacho profesores) SOLO PAREDES		
2	D	PAM071	Relano de las escaleras y ascensor de la tercera planta del edificio de los despachos del profesorado		

2	B	PAM072	Entresuelo entre planta 2ª-3ª planta edificio B escaleras centrales.SOLO PAREDES		
2	B	PAM073	Rellano de las escalera y ascensor de la segunda planta del Edificio B (cafetería) Debe convivir con los vinilos		
2	B	PAM074	Entresuelo entre 2a - 3a planta edificio B lateral izquierda		
2	B	PAM075	Rellano de las escaleras de la segunda planta parte lateral izquierda del Edificio B (cafetería)		
3	A	PAM076	Rellano de las escaleras y ascensor de la tercera planta del Edificio A (pintura y escultura)		
3	A	PAM077	Rellano de la escalera central de la tercera planta del Edificio A (pintura y escultura)		
3	A	PAM078	Project Room A-3-8 (la A-3-9 ahora es un aula, la actual project room es más pequeña)		
3	A	PAM079	Rellano de escaleras y ascensor de la tercera planta del Edificio A (pintura y escultura) que conecta con despacho		
3	A	PAM080	Rincón junto a la puerta de acceso de la tercera planta desde el Edificio A (pintura) que conecta con los despach		
3	D	PAM081	Rellano en la parte central de la tercera planta del edificio de los despachos del profesorado (junto a ventanas)		
3	D	PAM082	Rellano de las escaleras y ascensor de la tercera planta del edificio de los despachos del profesorado		
3	D	PAM083	Entresuelo entre 3ª-4ª planta edificio D escaleras centrales (despacho profesores) SOLO PAREDES		
3	D	PAM084	Pared pasillo entre el ascensor y el edificio B		
3	B	PAM085	Entresuelo entre 3a - 4a planta edificio B lateral izquierda		
3	B	PAM086	Rellano de las escaleras de la tercera planta parte lateral izquierda del Edificio B (cafetería)		
3	B	PAM087	Rellano de las escaleras y ascensor de la tercera planta del Edificio B (cafetería)		
3	B	PAM088	Entresuelo entre planta 3ª-4ª planta edificio B escaleras centrales.SOLO PAREDES		
4	A	PAM089	Rellano de las escaleras y ascensor de la cuarta planta del Edificio A (pintura y escultura)		

4	A	PAM090	Pared cuarto piso despacho profesores, llegando al edificio A.		
4	A	PAM091	Relano de la escalera central de la cuarta planta del Edificio A (pintura y escultura)		
4	A	PAM092	Relano de escaleras y ascensor de la cuarta planta del Edificio A (pintura) que conecta con los despachos		
4	D	PAM093	Relano en la parte central de la cuarta planta del edificio de los despachos del profesorado (junto a ventanas)		
4	D	PAM094	Relano de las escaleras y ascensor de la cuarta planta del edificio de los despachos del profesorado		
4	D	PAM095	Entresuelo entre 4ª-5ª planta edificio D escaleras centrales (despacho profesores) SOLO PAREDES		
4	D	PAM096	Pared pasillo entre el ascensor y el edificio B		
4	B	PAM097	Relano de las escaleras y ascensor de la cuarta planta del Edificio B (cafetería) *no incluye las pantallas, las pant		
4	B	PAM098	Pantallas relano cuarto piso edificio B		
4	B	PAM099	Entresuelo entre 4a - 5a planta edificio B lateral izquierda		
4	B	PAM100	Relano de las escaleras de la cuarta planta parte lateral izquierda del Edificio B (cafetería)		
5	A	PAM101	Relano de las escaleras y el ascensor de la quinta planta del Edificio A (pintura) que conecta con los despachos		
5	A	PAM102	Rincón junto a la puerta de acceso de la quinta planta desde el Edificio A (pintura) que conecta con los despach		
5	D	PAM103	Relano en la parte central de la quinta planta edificio de los despachos del profesorado (junto a ventanas)		
5	D	PAM104	Relano de las escaleras y ascensor de la quinta planta del edificio de los despachos del profesorado		
5	D	PAM105	Pared pasillo entre el ascensor y el edificio B		
5	B	PAM106	Relano de las escaleras y ascensor de la quinta planta del Edificio B (cafetería)		
5	B	PAM107	Relano de las escaleras de la quinta planta parte lateral izquierda del Edificio B (cafetería)		

--	--	--	--	--